

SEC_2012

Updated: 2012-08-17 17:51

 Neemt nieuwe pagina's automatisch

Resultaat

[Senior women](#) | [Senior men](#) | [Team - Women](#) | [Team - Men](#) | [Ranglijst](#) | [Hole-statistieken](#) | [Teamstatistieken](#) | [Meeste opeenvolgende aces](#)






Senior women

Rang	Naam	Land	R1	R2	R3	R4	R5	R6	R7	R8	R9	R10	Gemiddelde	Verschil	Totaal
1	Gaby Rahmlow	GER	19	23	21	23	21	18	21	21	23	21	21,1	5	211
2	Linda Lundberg	SWE	19	20	22	22	23	26	22	19	22	26	22,1	7	221
3	Lena Nilsson	SWE	20	26	23	21	22	20	24	19	25	21	22,1	7	221
4	Elisabeth Kammerer	AUT	25	21	21	24	21	20	25	22	23	22	22,4	5	224
5	Bernice Thors	SWE	20	21	23	23	25	20	24	22	21	25	22,4	5	224
6	Annelie Larsson	SWE	25	28	21	23	22	22	21	23	23	21	22,9	7	229
7	Antonella Flamini	ITA	22	24	24	23	25	21	22	28	21	19	22,9	9	229
8	Johanna Knotzer	AUT	23	29	24	20	23	25	20	22	21	24	23,1	9	231
9	Andrea Reinicke	GER	26	23	28	21	22	23	20	21	25	23	23,2	8	232
10	Greta Janssens	BEL	23	24	28	22	25	25	19	25			23,9	9	191
11	Ornella Campora	ITA	23	27	26	23	24	23	22	24			24,0	5	192
12	Dagmar Hirschmannova	CZE	26	24	27	22	22	22	22	27			24,0	5	192
13	Heidi Stricker	SUI	25	25	24	24	25	22	23	26			24,3	4	194
14	Petra Frank	GER	24	23	24	21	24	25	32	21			24,3	11	194
15	Lucia Schibli	SUI	27	24	27	21	26	24	22	24			24,4	6	195
16	Annalisa Aghito	ITA	19	23	25	28	24	25	27	24			24,4	9	195
17	Ute Rothermel	GER	23	24	30	24	24	27	21	25			24,8	9	198
18	Eva Macourova	CZE	27	26	27	26	26	22	22	23			24,9	5	199
19	Maria Fuschlberger	AUT	20	25	24	24	32	26	22	26			24,9	12	199
20	Doris Ertl	AUT	23	23	25	35	21	24	26	27			25,5	14	204
21	Marianne Groenendijk	NED	29	25	25	30	22	29	23	22			25,6	8	205
22	Björk Seiija	FIN	25	26	29	22	22	32	28	23			25,9	10	207
23	Alie Visser	NED	26	24	25	30	24	25	26	30			26,3	6	210

24	Elly Mulder	 NED	26	29	27	25	28	29	25	21		26,3	8	210
25	Annick Pommerell	 LUX	24	32	25	26	30	24	25	24		26,3	8	210
26	Minna Sola	 FIN	27	24	27	27	26	29	26	25		26,4	5	211
27	Régine Payen	 BEL	26	29	32	25	26	25	24	26		26,6	8	213
28	Sonia Nardin	 ITA	22	25	30	31	23	27	28	28		26,8	9	214
29	Fernanda Costa	 POR	29	33	28	25	21	25	26	28		26,9	12	215
30	Jana Necekalova	 CZE	28	25	24	26	26	28	26	33		27,0	9	216
31	Annie Jasper	 NED	27	28	27	27	34	24	26	25		27,3	10	218
32	Susy Schättli	 SUI	24	32	29	33	28	21	27	24		27,3	12	218
33	Lurdes Mendes	 POR	28	24	30	27	31	23	31	26		27,5	8	220
34	Viviane Blanchy	 BEL	28	26	22	37	25	25	33	28		28,0	15	224
35	Gracinda Silva	 POR	32	24	33	29	28	27	34	24		28,9	10	231
36	Fernanda Manso	 POR	34	26	32	27	21	31	30	31		29,0	13	232
37	Beatrice Jacob	 BEL	28	24	30	24	32	31	33	31		29,1	9	233

[Senior women](#) |
 [Senior men](#) |
 [Team - Women](#) |
 [Team - Men](#) |
 [Ranglijst](#) |
 [Hole-statistieken](#) |
 [Teamstatistieken](#) |
 [Meeste opeenvolgende aces](#)

Senior men

Rang	Naam	Land	R1	R2	R3	R4	R5	R6	R7	R8	R9	R10	Gemiddelde	Vershil	Totaal
1	Martin Lundell	 SWE	21	19	18	20	20	22	23	20	19	19	20,1	5	201
2	Leuci Francesco	 ITA	21	21	20	20	18	24	20	21	19	22	20,6	6	206
3	Reinhard Schuster	 AUT	23	20	22	22	22	20	20	20	21	19	20,9	4	209
4	Tomas Sennerby	 SWE	23	22	21	22	19	22	19	22	20	21	21,1	4	211
5	Ruud Slappendel	 NED	23	23	20	21	23	20	19	21	21	20	21,1	4	211
6	Reinhard Zengaffinen	 SUI	21	22	24	20	20	21	21	25	21	20	21,5	5	215
7	Karl Lakos	 AUT	22	23	21	21	23	19	22	22	24	20	21,7	5	217
8	Udo Rathje	 GER	25	21	23	21	20	24	21	21	22	19	21,7	6	217
9	Franz Berger	 AUT	22	23	19	26	21	23	19	22	22	21	21,8	7	218
10	Peter Nordin	 SWE	20	24	23	22	23	22	22	21	22	20	21,9	4	219
11	Ronnie Lundgren	 SWE	20	24	21	22	24	18	24	24	21	21	21,9	6	219
12	Markus Janssen	 GER	26	21	19	21	23	21	21	22	22	23	21,9	7	219
13	Karl-Heinz Gerwert	 GER	24	22	21	21	22	20	24	23	22	21	22,0	4	220
14	Herbert Bäk	 AUT	26	20	21	22	23	22	21	21	23	21	22,0	6	220
15	Roger Niord	 SWE	20	23	24	24	23	21	18	19	23	25	22,0	7	220
16	Ladislav Svihel	 CZE	25	22	20	23	25	19	20	22	23	22	22,1	6	221

17	Jean Pierre Jacob	 BEL	24	21	23	23	19	20	26	21	22	23	22,2	7	222
18	Philip Busche	 GER	23	24	22	21	22	23	22	21			22,3	3	178
19	Dieter Kaufmann	 ITA	24	23	21	19	20	24	24	24			22,4	5	179
20	Morgan Munter	 SWE	27	21	23	23	18	24	22	21			22,4	9	179
21	Robert Kullick	 GER	22	22	24	24	22	22	22	22			22,5	2	180
22	Giuseppe Pullano	 ITA	19	23	24	22	25	21	24	22			22,5	6	180
23	René Schäppi	 SUI	21	25	21	21	25	19	23	25			22,5	6	180
24	Jan Metys	 CZE	23	25	22	24	24	23	20	20			22,6	5	181
25	Jaques Libert	 BEL	23	24	25	23	21	21	25	20			22,8	5	182
26	Peter Söderlund	 SWE	23	26	20	22	21	21	20	29			22,8	9	182
27	Martin Mulder	 NED	25	21	21	22	25	23	21	25			22,9	4	183
28	Zdenek Andr	 CZE	27	22	24	24	21	21	21	23			22,9	6	183
29	Jörg Wiedemeier	 SUI	27	26	23	25	21	22	20	19			22,9	8	183
30	André Van Vliet	 NED	28	22	25	23	21	21	24	20			23,0	8	184
31	Mario Schneider	 SUI	20	27	22	25	23	20	23	26			23,3	7	186
32	Libor Vancura	 CZE	22	26	22	25	24	19	29	19			23,3	10	186
33	Jaroslav Rehak	 CZE	23	27	22	23	22	23	21	25			23,3	6	186
34	Pierre Köstinger	 SUI	21	27	24	21	25	21	25	22			23,3	6	186
35	Bohumil Pokorny	 CZE	23	27	21	23	25	21	24	23			23,4	6	187
36	Armindo Costa	 POR	27	23	22	21	25	21	24	24			23,4	6	187
37	Fabrizio Polese	 ITA	26	26	25	22	23	20	23	22			23,4	6	187
38	Marko Nuotio	 FIN	20	25	29	23	22	20	24	24			23,4	9	187
39	Gioachino Ricchiuto	 ITA	26	22	24	22	25	21	22	26			23,5	5	188
40	Horst Brandstetter	 AUT	25	26	20	24	24	21	24	24			23,5	6	188
41	Ari Ahrenberg	 FIN	20	28	25	25	22	23	21	24			23,5	8	188
42	Joachim Eichhorn	 GER	25	24	24	29	21	23	20	23			23,6	9	189
43	Sebastião Campos	 POR	22	21	33	23	25	22	19	24			23,6	14	189
44	Francesco De Nardi	 ITA	26	25	22	22	24	23	24	24			23,8	4	190
45	Wilbert Van Helmond	 NED	21	21	29	18	26	23	28	24			23,8	11	190
46	Roger														

	Anderegg		SUI	23	22	20	23	23	23	29	28	23,9	9	191
47	Leopold Holub		CZE	30	22	25	24	23	21	24	23	24,0	9	192
48	Franz Reich		AUT	23	25	22	23	26	28	21	26	24,3	7	194
49	Kees Van De Peppel		NED	29	24	25	21	23	24	23	25	24,3	8	194
50	Romain Bausch		LUX	26	24	28	25	22	20	24	25	24,3	8	194
51	Harry Grönlund		FIN	26	27	25	22	24	26	21	25	24,5	6	196
52	Hajo Lohbrandt		GER	25	22	29	25	29	24	21	21	24,5	8	196
53	Jyri Rantanen		FIN	26	24	28	27	22	22	26	22	24,6	6	197
54	Thierry Cappe		BEL	27	25	24	22	25	24	25	26	24,8	5	198
55	Johann Gnadenberger		AUT	22	25	26	27	25	27	23	24	24,9	5	199
56	Tom Pardaans		NED	29	24	22	22	27	25	24	26	24,9	7	199
57	Ananias Quintano		POR	24	27	30	29	21	21	23	25	25,0	9	200
58	Markku Sillman		FIN	27	24	27	25	25	27	21	25	25,1	6	201
59	Paul Vögeli		SUI	28	22	25	23	29	26	24	25	25,3	7	202
60	Erwin Hansen		BEL	26	26	26	27	25	23	22	28	25,4	6	203
61	Morten Rasmussen		DEN	25	24	25	25	25	23	23	34	25,5	11	204
62	Arto Borg		FIN	27	26	28	26	24	25	22	27	25,6	6	205
63	Daniele Rabbi		ITA	24	28	27	25	31	23	24	26	26,0	8	208
64	Leif Bäk		DEN	26	29	23	26	32	26	25	22	26,1	10	209
65	Eppie Paulusma		NED	30	25	28	27	24	25	28	23	26,3	7	210
66	Louis Pinto		POR	31	26	26	26	28	26	26	22	26,4	9	211
67	Joaquim Cunha		POR	25	30	30	26	25	24	24	30	26,8	6	214
68	Eric Willems		BEL	25	28	26	29	25	24	34	24	26,9	10	215
69	Francisco Silva		POR	27	33	28	27	26	28	28	28	28,1	7	225
70	Jan Rasmussen		DEN	29	25	32	28	25	30	30	27	28,3	7	226
71	Jan Hansen		DEN	24	30	28	29	30	29	30	28	28,5	6	228
72	Jules Scailquin		BEL	26	23	25	28	32	40	25	35	29,3	17	234
73	Maurice Quintin		BEL	26	34	28	34	30	25	24	36	29,6	12	237
74	Gert Andreasen		DEN	30	28	35	35	25	39	26	31	31,1	14	249
75	Virgilio Mendes		POR	28	26	32	31	29	37	36	32	31,4	11	251
76	Robert Baldorf		DEN	42	36	33	33	43	29	30	29	34,4	14	275

77 **Timo Kammonen**

 FIN **29 24 26**





26,3

5 79 DNF

[Senior women](#) | [Senior men](#) | [Team - Women](#) | [Team - Men](#) | [Ranglijst](#) | [Hole-statistieken](#) | [Teamstatistieken](#) | [Meeste opeenvolgende aces](#)

TEAMS

Women

Rang	Team	R1	R2	R3	R4	R5	R6	Totaal	Gemiddelde
1	 Sweden	64	69	68	66	70	66	403	22,4
2	 Germany	68	70	79	68	67	68	420	23,3
3	 Austria	68	75	69	68	76	71	427	23,7
4	 Italy	64	74	75	74	73	69	429	23,8
5	 Czech Republic	81	75	78	74	74	72	454	25,2
6	 Switzerland	76	81	80	78	79	67	461	25,6
7	 Netherlands	82	77	77	87	80	78	481	26,7
8	 Belgium	77	77	90	83	82	81	490	27,2
9	 Portugal	95	83	93	81	80	75	507	28,2





1	 Sweden (1 invaller)	R1	R2	R3	R4	R5	R6	Totaal	Gemiddelde
	Linda Lundberg	19	20	22	22	23	26	132	22,0
	Annelie Larsson	25	12 ^{7 u}					37	23,5
	Bernice Thors	20	21	23	23	25	20	132	22,0
	Lena Nilsson		16 ^{11 i}	23	21	22	20	102	22,0
		64	69	68	66	70	66	403	22,4
2	 Germany (0 invallers)	R1	R2	R3	R4	R5	R6	Totaal	Gemiddelde
	Gaby Rahmlow	19	23	21	23	21	18	125	20,8
	Ute Rothermel	23	24	30	24	24	27	152	25,3
	Andrea Reinicke	26	23	28	21	22	23	143	23,8
	Petra Frank								
		68	70	79	68	67	68	420	23,3
3	 Austria (0 invallers)	R1	R2	R3	R4	R5	R6	Totaal	Gemiddelde
	Johanna Knotzer	23	29	24	20	23	25	144	24,0
	Maria Fuschlberger	20	25	24	24	32	26	151	25,2
	Elisabeth Kammerer	25	21	21	24	21	20	132	22,0
	Doris Ertl								
		68	75	69	68	76	71	427	23,7
4	 Italy (0 invallers)	R1	R2	R3	R4	R5	R6	Totaal	Gemiddelde
	Antonella Flamini	22	24	24	23	25	21	139	23,2
	Annalisa Aghito	19	23	25	28	24	25	144	24,0
	Ornella Campora	23	27	26	23	24	23	146	24,3
	Sonia Nardin								








		64	74	75	74	73	69	429	23,8
5	 Czech Republic (0 invallers)	R1	R2	R3	R4	R5	R6	Totaal	Gemiddelde
	Dagmar Hirschmannova	26	24	27	22	22	22	143	23,8
	Eva Macourova	27	26	27	26	26	22	154	25,7
	Jana Necekalova	28	25	24	26	26	28	157	26,2
6	 Switzerland (0 invallers)	R1	R2	R3	R4	R5	R6	Totaal	Gemiddelde
	Lucia Schibli	27	24	27	21	26	24	149	24,8
	Susy Schäppi	24	32	29	33	28	21	167	27,8
	Heidi Stricker	25	25	24	24	25	22	145	24,2
7	 Netherlands (0 invallers)	R1	R2	R3	R4	R5	R6	Totaal	Gemiddelde
	Annie Jasper	27	28	27	27	34	24	167	27,8
	Alie Visser	26	24	25	30	24	25	154	25,7
	Marianne Groenendijk	29	25	25	30	22	29	160	26,7
	Elly Mulder								
8	 Belgium (1 invaller)	R1	R2	R3	R4	R5	R6	Totaal	Gemiddelde
	Régine Payen	26	29	32				87	27,2
	Beatrice Jacob	28	24	30	24	32	31	169	28,2
	Greta Janssens	23	24	28	22	25	25	147	24,5
	Viviane Blanchy				37	25	25	87	27,2
9	 Portugal (1 invaller)	R1	R2	R3	R4	R5	R6	Totaal	Gemiddelde
	Fernanda Costa	29	33	28	25	21	25	161	26,8
	Fernanda Manso	34	26	32				92	28,5
	Gracinda Silva	32	24	33	29	28	27	173	28,8
	Lurdes Mendes				27	31	23	81	27,2
		95	83	93	81	80	75	507	28,2


[Senior women](#) |
 [Senior men](#) |
 [Team - Women](#) |
 [Team - Men](#) |
 [Ranglijst](#) |
 [Hole-statistieken](#) |
 [Teamstatistieken](#) |
 [Meeste opeenvolgende aces](#)

TEAMS


Men

Rang	Team	R1	R2	R3	R4	R5	R6	Totaal	Gemiddelde
1	 Sweden	134	136	126	131	125	129	781	21,7
2	 Italy	142	140	136	127	135	133	813	22,6
3	 Austria	141	137	125	138	139	134	814	22,6
4	 Germany	145	132	138	136	130	133	814	22,6


5		Switzerland	133	149	134	135	137	126	814	22,6
6		Czech Republic	143	149	131	142	141	126	832	23,1
7		Netherlands	155	135	142	127	145	136	840	23,3
8		Finland	146	154	162	148	139	143	892	24,8
9		Belgium	151	147	149	152	147	152	898	24,9
10		Portugal	156	160	169	152	150	142	929	25,8
11		Denmark	176	172	176	176	180	176	1056	29,3

1		Sweden (0 invallers)	R1	R2	R3	R4	R5	R6	Totaal	Gemiddelde
		Tomas Sennerby	23	22	21	22	19	22	129	21,5
		Morgan Munter	27	21	23	23	18	24	136	22,7
		Peter Nordin	20	24	23	22	23	22	134	22,3
		Martin Lundell	21	19	18	20	20	22	120	20,0
		Ronnie Lundgren	20	24	21	22	24	18	129	21,5
		Peter Söderlund	23	26	20	22	21	21	133	22,2
		Roger Niord								


134 136 126 131 125 129 781 21,7






2		Italy (0 invallers)	R1	R2	R3	R4	R5	R6	Totaal	Gemiddelde
		Giuseppe Pullano	19	23	24	22	25	21	134	22,3
		Francesco De Nardi	26	25	22	22	24	23	142	23,7
		Fabrizio Polese	26	26	25	22	23	20	142	23,7
		Gioachino Ricchiuto	26	22	24	22	25	21	140	23,3
		Dieter Kaufmann	24	23	21	19	20	24	131	21,8
		Leuci Francesco	21	21	20	20	18	24	124	20,7
		Daniele Rabbi								

142 140 136 127 135 133 813 22,6

3		Austria (1 invaller)	R1	R2	R3	R4	R5	R6	Totaal	Gemiddelde
		Franz Reich	23	25	22	23	26	13 8 u	132	24,5
		Franz Berger	22	23	19	26	21	23	134	22,3
		Horst Brandstetter	25	26	20	24	24	21	140	23,3
		Karl Lakos	22	23	21	21	23	19	129	21,5
		Herbert Bäk	26	20	21	22	23	22	134	22,3
		Reinhard Schuster	23	20	22	22	22	20	129	21,5
		Johann Gnadenberger						16 11 i	16	25,3

141 137 125 138 139 134 814 22,6

4		Germany (1 invaller)	R1	R2	R3	R4	R5	R6	Totaal	Gemiddelde
		Udo Rathje	25	21	23	21	20	24	134	22,3
		Robert Kullick	22	22	24	24	22	22	136	22,7
		Hajo Lohbrandt	25	22	29	13 8 u			89	25,7
		Karl-Heinz Gerwert	24	22	21	21	22	20	130	21,7
		Markus Janssen	26	21	19	21	23	21	131	21,8
		Philip Busche	23	24	22	21	22	23	135	22,5

Joachim Eichhorn		15	10	21	23	59	24,3		
5	 Switzerland (0 invallers)	145	132	138	136	130	133	814	22,6
		R1	R2	R3	R4	R5	R6	Totaal	Gemiddelde
	Jörg Wiedemeier	27	26	23	25	21	22	144	24,0
	Pierre Köstinger	21	27	24	21	25	21	139	23,2
	Roger Anderegg	23	22	20	23	23	23	134	22,3
	Reinhard Zengaffinen	21	22	24	20	20	21	128	21,3
	René Schächli	21	25	21	21	25	19	132	22,0
	Mario Schneider	20	27	22	25	23	20	137	22,8
	Paul Vögeli								
6	 Czech Republic (0 invallers)	133	149	134	135	137	126	814	22,6
		R1	R2	R3	R4	R5	R6	Totaal	Gemiddelde
	Ladislav Svihel	25	22	20	23	25	19	134	22,3
	Libor Vancura	22	26	22	25	24	19	138	23,0
	Bohumil Pokorny	23	27	21	23	25	21	140	23,3
	Zdenek Andr	27	22	24	24	21	21	139	23,2
	Jan Metys	23	25	22	24	24	23	141	23,5
	Jaroslav Rehak	23	27	22	23	22	23	140	23,3
	Leopold Holub								
7	 Netherlands (0 invallers)	143	149	131	142	141	126	832	23,1
		R1	R2	R3	R4	R5	R6	Totaal	Gemiddelde
	Kees Van De Peppel	29	24	25	21	23	24	146	24,3
	Wilbert Van Helmond	21	21	29	18	26	23	138	23,0
	Tom Pardaans	29	24	22	22	27	25	149	24,8
	Martin Mulder	25	21	21	22	25	23	137	22,8
	André Van Vliet	28	22	25	23	21	21	140	23,3
	Ruud Slappendel	23	23	20	21	23	20	130	21,7
	Eppie Paulusma								
8	 Finland (0 invallers)	155	135	142	127	145	136	840	23,3
		R1	R2	R3	R4	R5	R6	Totaal	Gemiddelde
	Harry Grönlund	26	27	25	22	24	26	150	25,0
	Marko Nuotio	20	25	29	23	22	20	139	23,2
	Jyri Rantanen	26	24	28	27	22	22	149	24,8
	Arto Borg	27	26	28	26	24	25	156	26,0
	Ari Ahrenberg	20	28	25	25	22	23	143	23,8
	Markku Sillman	27	24	27	25	25	27	155	25,8
	Timo Kammonen								
9	 Belgium (0 invallers)	146	154	162	148	139	143	892	24,8
		R1	R2	R3	R4	R5	R6	Totaal	Gemiddelde
	Jules Scailquin	26	23	25	28	32	40	174	29,0
	Eric Willems	25	28	26	29	25	24	157	26,2

Erwin Hansen	26	26	26	27	25	23	153	25,5
Jean Pierre Jacob	24	21	23	23	19	20	130	21,7
Jaques Libert	23	24	25	23	21	21	137	22,8
Thierry Cappe	27	25	24	22	25	24	147	24,5
Maurice Quintin								
	151	147	149	152	147	152	898	24,9
10  Portugal (0 invallers)	R1	R2	R3	R4	R5	R6	Totaal	Gemiddelde
Louis Pinto	31	26	26	26	28	26	163	27,2
Francisco Silva	27	33	28	27	26	28	169	28,2
Joaquim Cunha	25	30	30	26	25	24	160	26,7
Ananias Quintano	24	27	30	29	21	21	152	25,3
Sebastião Campos	22	21	33	23	25	22	146	24,3
Armando Costa	27	23	22	21	25	21	139	23,2
Virgilio Mendes								
	156	160	169	152	150	142	929	25,8
11  Denmark (0 invallers)	R1	R2	R3	R4	R5	R6	Totaal	Gemiddelde
Jan Hansen	24	30	28	29	30	29	170	28,3
Gert Andreasen	30	28	35	35	25	39	192	32,0
Jan Rasmussen	29	25	32	28	25	30	169	28,2
Leif Bäk	26	29	23	26	32	26	162	27,0
Robert Baldorf	42	36	33	33	43	29	216	36,0
Morten Rasmussen	25	24	25	25	25	23	147	24,5
	176	172	176	176	180	176	1056	29,3

[Senior women](#) |
 [Senior men](#) |
 [Team - Women](#) |
 [Team - Men](#) |
 [Ranglijst](#) |
 [Hole-statistieken](#) |
 [Teamstatistieken](#) |
 [Meeste opeenvolgende aces](#)

De administratie van dit toernooi werd verzorgd door [Bangolf Arena](#) versie 1.0.2